

ПАНДУСЫ STAGEDEX

Пандусы Stage DEX

Пандусы Stage DEX компании Prolite разработаны с учетом требований многочисленных пользователей системы Stage DEX для расширения спектра возможного применения этой системы.

Пандус полностью совместим со всеми элементами системы Stage DEX.

Пандус допускает использование для самых разнообразных целей – автомобильные выставки, наклонные подиумы для представлений, спуски и подъемы для тележек и инвалидных колясок, а также проходы для подъема на сцену.

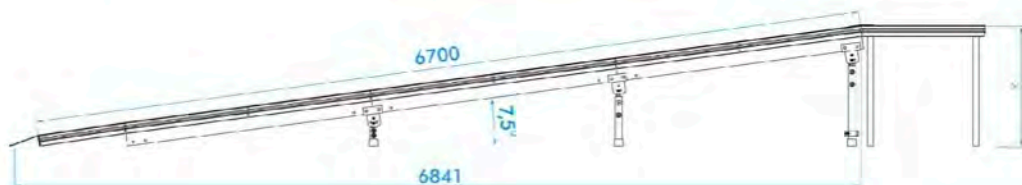
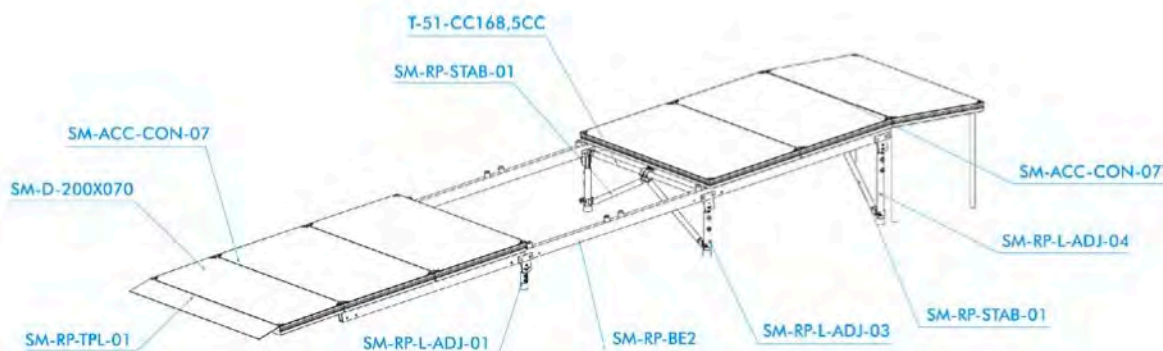

Пандус Stage DEX состоит из трех основных элементов:

- Регулируемые опорные стойки со стабилизаторами
- Стандартный настил Stage DEX
- Алюминиевый профиль SM-RP-BE2

Допустимая нагрузка составляет 750 кг/м – это стандартная нагрузка для системы Stage DEX. Для обеспечения работы с большими грузами (например, с автомобилями), боковой профиль создан таким образом, чтобы поглощать нагрузку от таких тяжелых объектов.

Стандартный наклон составляет 7,5 градуса, однако он может варьироваться от 0 до 22 градусов – это делается с помощью регулировочной пластины, закрепленной на опорных стойках. При этом нагрузка передается на опорные стойки под необходимым углом. Для фиксации настила, в верхней части профиля имеются специальные желобки. Два крайних элемента настила крепятся с помощью стандартного крепежного профиля.

Дополнительная информация на сайте www.prolite.ru



Официальный дистрибьютор Prolite Products в России. Продажа оборудования со склада.

Москва: +7 (495) 748-4848 Санкт-Петербург: +7 (812) 332-7602